

Регистрация на бирже статей TextSale

Содержание

1. Как зарегистрироваться на бирже статей TextSale
2. Как входить в свой аккаунт
3. Как пополнить свой баланс
4. Как покупать статьи на бирже TextSale

1. Как зарегистрироваться на бирже статей TextSale

Ссылка «TextSale» на странице сайта «Лавка статей на любой вкус» (рис.1)

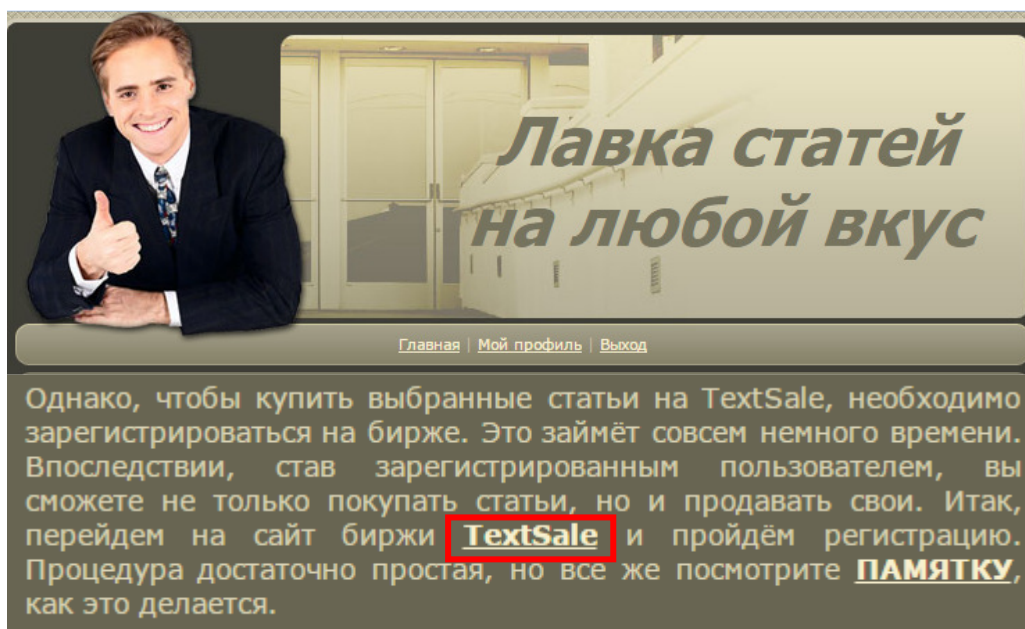


Рис.1

приведёт вас на главную страницу биржи статей TextSale (рис.2)

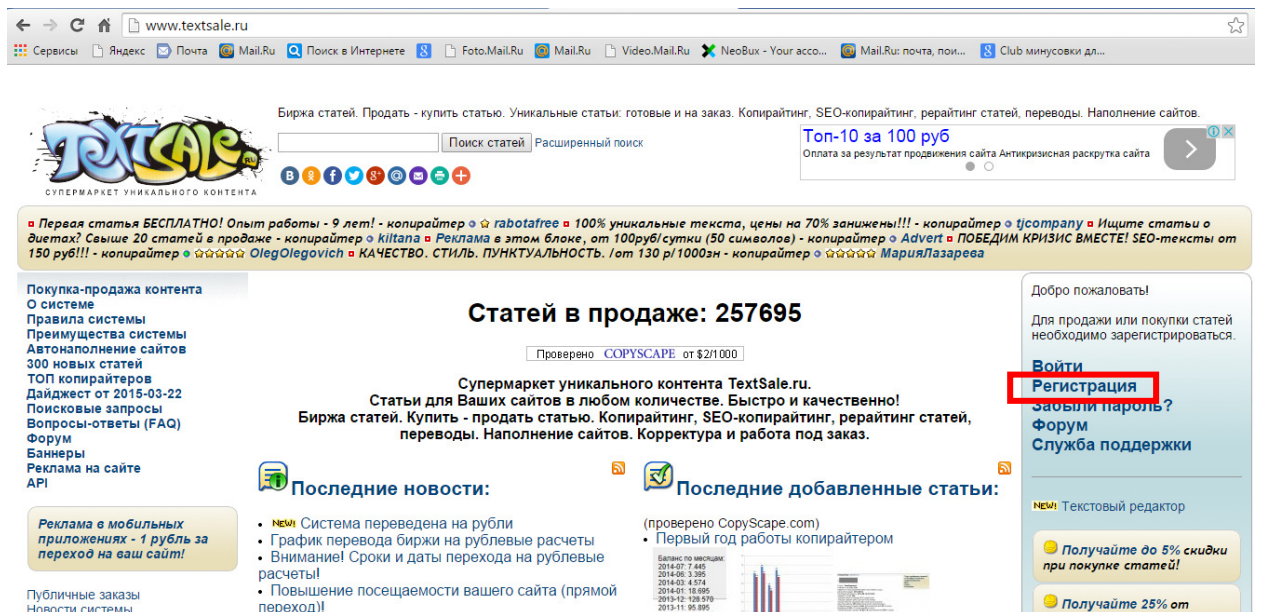


Рис.2

Далее справа видим модуль, где есть строка со ссылкой «Регистрация» (рис.3)

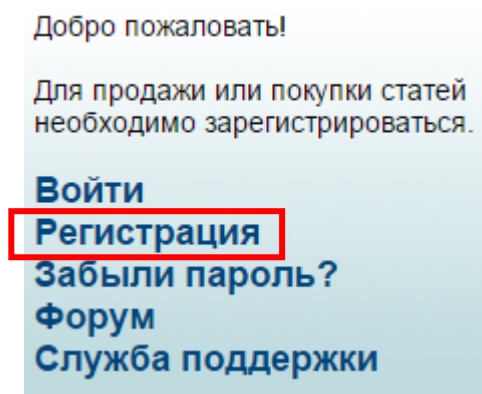


Рис.3

Нажав на данную ссылку, переходим на страницу «TextSale - регистрация». Верхняя часть содержит правила системы. Можете ознакомиться с ними (рис.4).

TextSale.ru - регистрация

Правила системы:

1. Статья продается ОДИН раз. После продажи, все права на статью переходят к покупателю. Вы, как копирайтер, не имеете права дальнейшего распространения или продажи данной статьи в любом виде. Перепродажи статей запрещены.
2. Покупатель имеет право высказать претензии по поводу качества статьи или наличия копий статьи в интернете в течение суток с момента покупки.
3. Выплаты производятся на 2-е сутки после заказа на вывод.
4. Размещаемая статья должна быть написана Вами.
5. Размещая статью, вы подтверждаете, что она не распространялась ранее (интернет, печатные издания и любые другие способы), не была сканирована с бумажного носителя, не была куплена у третьих лиц.
6. Эротические рассказы и другие материалы, которые запрещены к распространению законодательством, продавать запрещено!
7. Передача каких либо контактных данных или любого способа связи вне системы (e-mail, ICQ, телефоны, skype, номера кошельков, адреса любых сайтов с контактной информацией, намеки, завуалированные данные и т.п.) ЗАПРЕЩЕНА! Покупка и продажа должна производиться только через систему TextSale.ru и только с использованием интерфейса сайта.
8. Повторные регистрации запрещены. Одному человеку должен соответствовать только один аккаунт в системе.
9. Нарушение данных правил системы подразумевает полный отказ от всех обязательств со стороны Администрации сайта перед пользователем. Аккаунт блокируется или удаляется по решению администрации, включая все данные по аккаунту, статьи и денежные средства. С заблокированных аккаунтов средства не выплачиваются.
10. Аккаунт может быть заблокирован или удален по усмотрению администрации сайта без объяснения причин (если не указано нарушение правил, в ином случае работает правило 9). В этом случае, средства с аккаунта будут перечислены на указанный в аккаунте кошелек в течение 2 суток.
11. Администрация вправе менять правила в любой момент без дополнительных уведомлений.
12. Администрация вправе принимать решение о качестве работ копирайтера вплоть до блокировки аккаунта по правилу 10 системы.
13. Некорректное общение с другими пользователями системы или с администрацией сайта может приводить к санкциям вплоть до блокировки аккаунта.
14. Любой спам, а также упоминание конкурирующих ресурсов в системе запрещено.
15. Синонимайзинг запрещен.
16. Допустимая уникальность статей в системе составляет более 90% по 3-х словным словосочетаниям для покупателей, и более 95% для копирайтеров.
17. Администрация и служба поддержки не несут ответственности за действия третьих лиц (копирайтеров, покупателей или любых других лиц), а также за любые последствия связанные с использованием или неиспользованием сайта.
18. При неактивности аккаунта в течении года, аккаунт может быть удален по усмотрению администрации.
19. Минимальная сумма для вывода - 200руб.

Рис.4

Затем опускаемся ниже, где и нужно внести все необходимые данные при регистрации (рис.5)

Согласен с правилами (ОБЯЗАТЕЛЬНО ОТМЕТИТЬ!)


Выберите Ник*:

E-Mail*: пароль будет выслан по e-mail

E-Mail (повторно) *: повторно укажите адрес для подтверждения правильности ввода

Номер WMZ(WMR)-кошелька: Получить кошелек можно на сайте <http://www.webmoney.ru>.

Если вы копирайтер, отметьте этот пункт

Введите текст с картинки:


* - обязательные для регистрации поля

Рис.5

Обязательно ставьте отметку в чекбоксе, что согласны с правилами. Просто наводите курсор на квадратик и левой кнопкой мыши делаете щелчок (рис.6).

Согласен с правилами
(ОБЯЗАТЕЛЬНО ОТМЕТИТЬ!)



Рис.6

Придумываете себе Ник (это имя, под которым вы будете зарегистрированы). Его нужно будет указывать при каждом входе в свой кабинет пользователя. Ник может быть, например, и на русском языке (рис.7),

Выберите Ник*: Ник свободен

Рис.7

и на английском (рис.8), разницы нет.

Выберите Ник*: Ник свободен

Рис.8

Если же при выборе имени (Ника) пользователь в системе под таким Ником уже зарегистрирован, то вы получите сообщение, что Ник занят (рис.9)

Выберите Ник*: Ник занят

Рис.9

Тогда придумайте другое себе имя.

Затем указываете свой E-mail. Адрес вашего почтового ящика обязательно должен быть рабочим, т.е. вы им пользуетесь постоянно, а не от случая к случаю. На него вы получите пароль, которым вы будете пользоваться постоянно при входе на свою страницу сайта TextSale (рис.10).

E-Mail*: пароль будет выслан по e-mail

Рис.10

В следующей строке вновь указываете свой E-mail (рис.11).

E-Mail (повторно) *: повторно укажите адрес для подтверждения правильности ввода

Рис.11

Дальше вам предстоит указать номер своего электронного кошелька. Так как оплата за купленные на бирже статьи будет производиться через

платёжную систему Webmoney, то от вас требуется вписать номер WMZ или WMR-кошелька (рис.12)

Рис.12

Но следует обратить внимание, что с 1 января 2015 года биржа TextSale все расчеты производит в рублях, поэтому необходимо указать номер WMR-кошелька, например, как показано на рис.13.

Рис.13

Он, как вы видите, состоит из английской буквы R (заглавной) и двенадцати цифр (рис.13).

Если у вас еще нет своего электронного кошелька в платёжной системе Webmoney, то его необходимо получить, зарегистрировавшись в данной системе по ссылке (рис.14)

Рис.14

Продолжим регистрацию. Далее предлагается сделать отметку в следующем пункте (рис.15)

Рис.15

Если вы в дальнейшем изъявите желание не только покупать статьи на бирже TextSale, но и продавать свои, тогда поставьте значок («галочку»), наведя курсор на чекбокс (квадратик) и щелкнув левой кнопкой мыши (рис.16)

Рис.16

Таким образом, зарегистрировавшись в системе как копирайтер, вы будете и покупателем чужих статей, и продавцом своих, написанных вами.

Регистрация подходит к завершению. Осталось только ввести текст с картинки (рис.17)

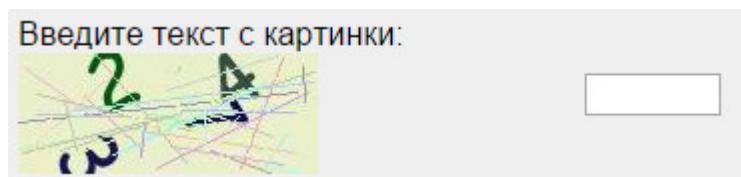


Рис.17

Это не рисунок, как вы сами видите, а четыре цифры, нарисованные как попало. Но их следует правильно вписать, т.е. внимательно посмотреть, в какой последовательности они расположены друг за другом (рис.18)




Рис.18

Нажимаем кнопку «Регистрировать!» (рис.19)

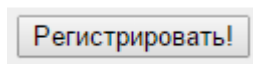


Рис.19

Если всё заполнено правильно, регистрация в системе пройдет успешно, и вы на свой E-mail получите пароль для входа на свою страницу. Запомните его, а лучше запишите где-нибудь, чтобы не забыть и он был недоступен для посторонних. Пароль – это набор цифр и латинских букв, который сгенерировала для вас система автоматически после регистрации.

2. Как входить в свой аккаунт

Теперь посмотрим, как заходить в свой аккаунт. Открываем, можно по той же ссылке на главной странице сайта «Лавка статей на любой вкус» (рис.1), главную страницу биржи статей TextSale, и нажимаем на ссылку «Войти» (рис.20).

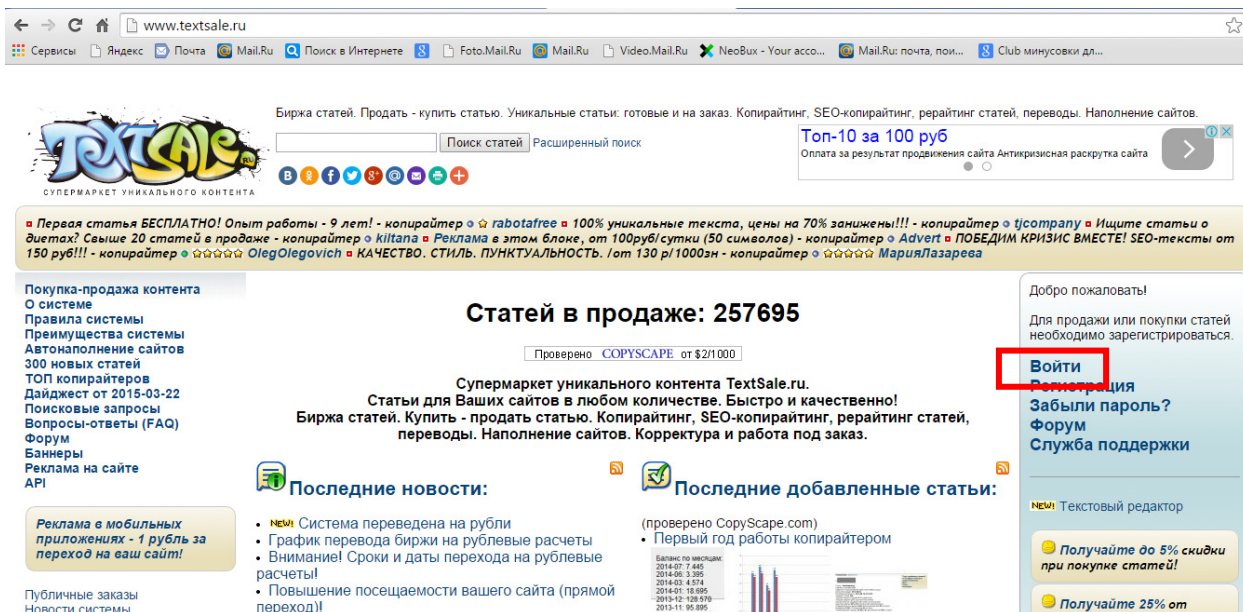


Рис.20

После чего попадаем на страницу для ввода Ника и пароля, а также проверочного кода, которые откроют ваш аккаунт (рис.21)

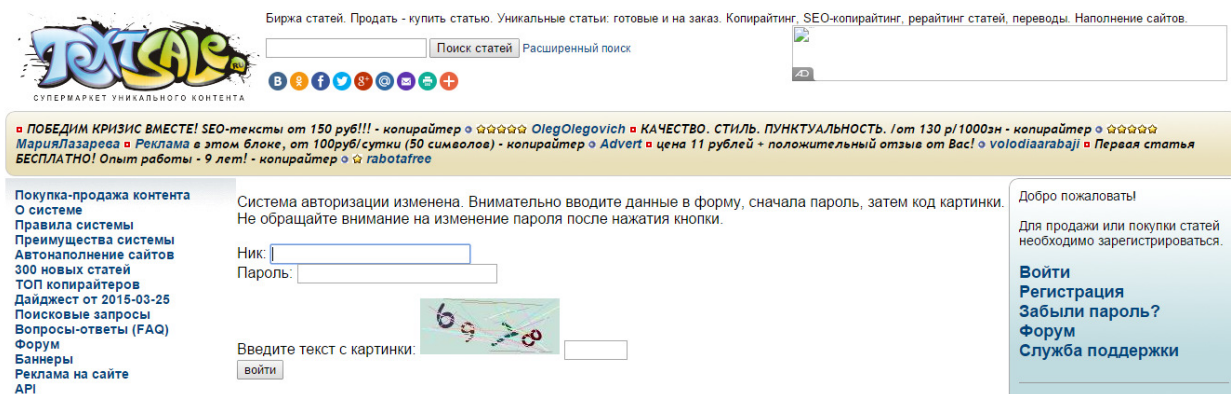


Рис.22

Следует указать ваш Ник (имя), пароль и ввести текст с картинки в данном разделе страницы (рис.23)

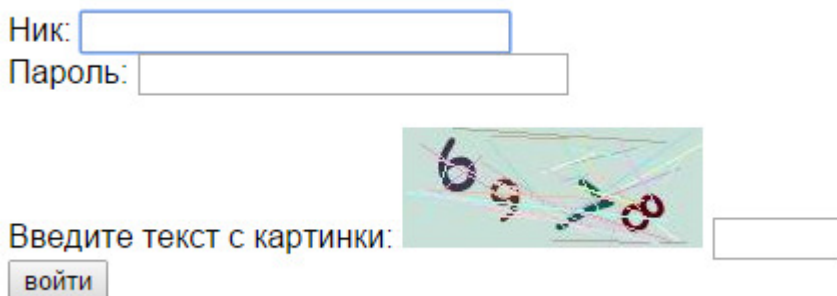


Рис.23

Заполняем их. Вписываем Ник, который вы придумали и указали при регистрации (рис.24)

Ник:

Рис.24

Затем вводим пароль, который вы получили на свой E-mail после регистрации в системе. Он, как вы можете заметить, отображается точками (рис.25).

Пароль:

Рис.25

Дальше вписываем цифры с картинки (рис.26)

Введите текст с картинки: 

Рис.26

Когда всё заполнено, нажимаем кнопку «Войти» (рис.27)


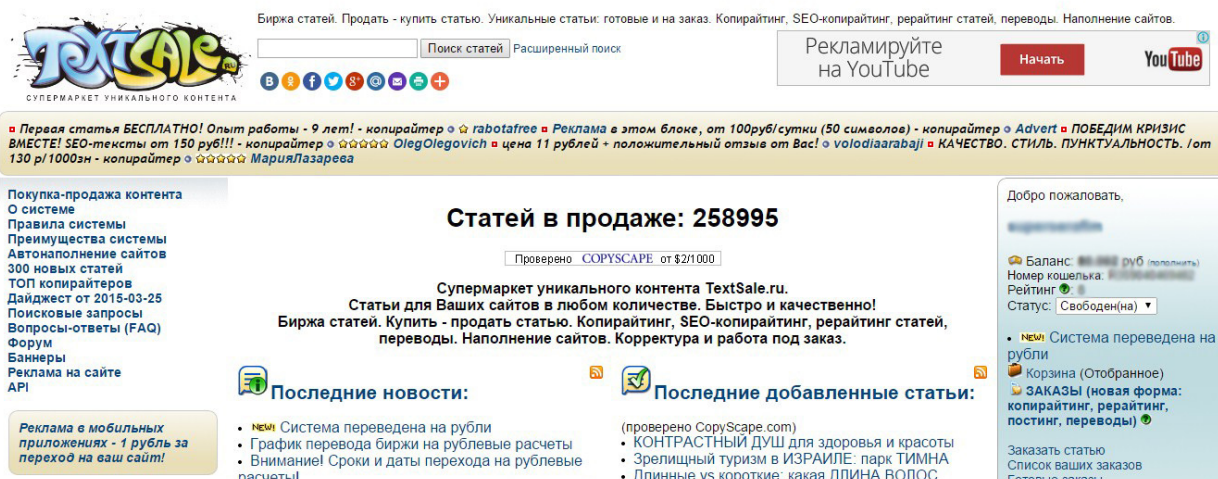
Ник:
Пароль:
Введите текст с картинки: 

Рис.27

И попадаем на свою страницу в системе. Это ваш личный кабинет (рис.28)



Биржа статей. Продать - купить статью. Уникальные статьи: готовые и на заказ. Копирайтинг, SEO-копирайтинг, рерайтинг статей, переводы. Наполнение сайтов.

Поиск статей Расширенный поиск

Рекламируйте на YouTube Начать YouTube

Первая статья БЕСПЛАТНО! Опыт работы - 9 лет! - копирайтер • работаfree • Реклама в этом блоке, от 100руб/сутки (50 символов) - копирайтер • Advert • ПОВЕДИМ КРИЗИС ВМЕСТЕ! SEO-тексты от 150 руб!!! - копирайтер • OlegOlegovich • цена 11 рублей + положительный отзыв от Вас! • volodiaarabaji • КАЧЕСТВО. СТИЛЬ. ПУНКТУАЛЬНОСТЬ. /от 130 р/1000зн - копирайтер • МарияЛазарева

Покупка-продажа контента
О системе
Правила системы
Преимущества системы
Автонаполнение сайтов
300 новых статей
ТОП копирайтеров
Дейдвест от 2015-03-25
Поисковые запросы
Вопросы-ответы (FAQ)
Форум
Баннеры
Реклама на сайте
API

Статей в продаже: 258995

Проверено COPYSCAPE от \$21000

Супермаркет уникального контента TextSale.ru.
Статьи для Ваших сайтов в любом количестве. Быстро и качественно!
Биржа статей. Купить - продать статью. Копирайтинг, SEO-копирайтинг, рерайтинг статей, переводы. Наполнение сайтов. Корректура и работа под заказ.

Последние новости:

- Система переведена на рубли
- График перевода биржи на рублевые расчеты
- Внимание! Сроки и даты перехода на рублевые расчеты!

Последние добавленные статьи:

- (проверено CoprScare.com)
- КОНТРАСТНЫЙ ДУШ для здоровья и красоты
- Зрелищный туризм в ИЗРАИЛЕ: парк ТИМНА
- Длинные vs короткие: какая ДЛИНА ВОЛОС

Добро пожаловать.

Баланс: 00000 руб

Номер кошелька: 00000000000000000000

Рейтинг: 0

Статус: (Свободен(на))

• Система переведена на рубли

• Корзина (Отбранное)

• ЗАКАЗЫ (новая форма: копирайтинг, рерайтинг, постинг, переводы)

Заказать статью
Список ваших заказов
Готовые заказы

Реклама в мобильных приложениях - 1 рубль за переход на ваш сайт!

Рис.28

Более подробно с его функциональными возможностями вы сможете ознакомиться позже, а мы пока разберемся, как пополнить, прежде всего, баланс, чтобы оплачивать покупаемые статьи. Нам нужна верхняя часть правого модуля (рис.29)

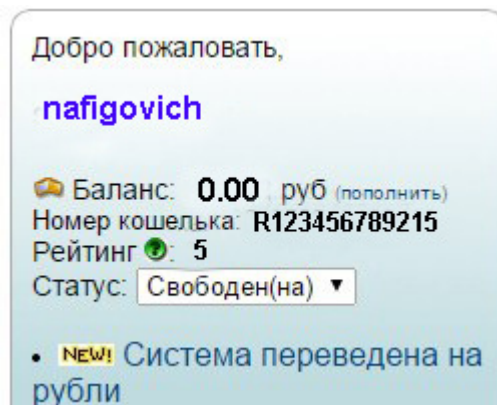


Рис.29

Вверху указан ваш Ник (nafigovich), баланс (в рублях), который составляет, естественно, ноль рублей, номер вашего кошелька, указанный при регистрации (R123456789215). Каждому новому зарегистрированному пользователю система присваивает рейтинг 5 баллов.

3. Как пополнить свой баланс

Теперь, для того чтобы иметь возможность купить выбранные на бирже статьи, вам необходимо пополнить свой баланс, т.е. перечислить на свой указанный WMR-кошелёк определённую сумму. Нажимаем на ссылку «(пополнить)» (рис.30)

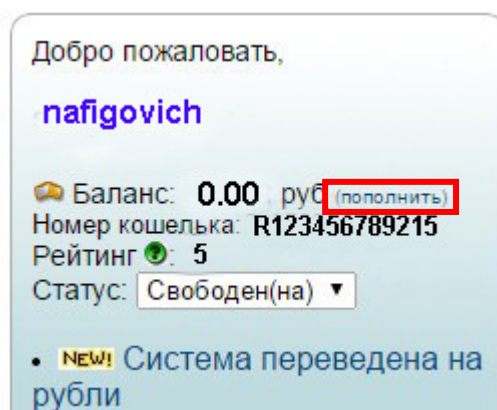


Рис.30

Переходим на страницу пополнения своего баланса (рис.31)

Пополнение баланса

Пополнение аккаунта нижеперечисленными способами (WebMoney, Альфа-Банк, Система Contact, Банк Русский Стандарт, MasterCard, Промсвязьбанк, VISA, ВТБ24):



Введите количество рублей (копейки через "точку") на которые хотите пополнить баланс:

Пополнить

Пополнение баланса **ЛЮБОЙ** электронной **ВАЛЮТОЙ** (Яндекс-Деньги, RBK Money, RUR ВКонтакте), через терминалы оплаты (QIWI, Элекснет), пластиковыми картами Visa и MasterCard, переводом в системе CONTACT, через банкоматы ВТБ24, SMS и др.

через обменный автомат RoboKASSA!

Внимание! ЭТОТ СПОСОБ ВНЕСЕНИЯ СРЕДСТВ ДОРОЖЕ ЗА СЧЕТ ДОПОЛНИТЕЛЬНЫХ КОМИССИЙ!

Внесенные через обменник средства вы не сможете вывести в WMR. Их можно будет потратить только на покупку статей.

Введите количество рублей (копейки через "точку") на которые хотите пополнить баланс:

Пополнить через RoboKASSA

Рис.31

Выбираете подходящий способ пополнения, перечисляете деньги на свой электронный кошелёк. После того как деньги поступят на него, вы можете выбирать нужные вам статьи и оплачивать их.

4. Как покупать статьи на бирже TextSale

Для того, чтобы купить выбранную на сайте «Лавка статей на любой вкус» статью, нужно обязательно войти на свою страницу биржи TextSale. В главе «Как входить в свой аккаунт» подробно описано, как это сделать.

После того как вы зашли на свою страницу, и на балансе у вас, естественно, имеется определённая сумма денег, вы снова по ссылке на выбранную статью на сайте «Лавка статей на любой вкус» переходите на страницу с данной статьёй. Учтите, что стоимость статьи не должна превышать баланс вашего счёта. Если ваша имеющаяся сумма позволяет купить выбранную статью, вы ставите отметку, что согласны оплатить и получить товар, и затем нажимаете кнопку «ОПЛАТИТЬ» (рис.32)

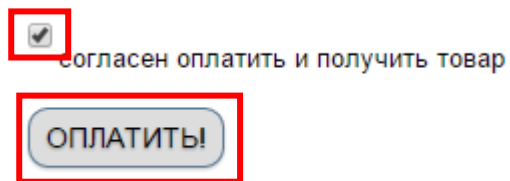


Рис.32

Оплата проходит, и вы становитесь владельцем купленной статьи.